

Canton de Herbignac

Population :	14 379 habitants
Superficie :	148 km ²
Densité de population :	97 habitants/km ²

Listes des communes :

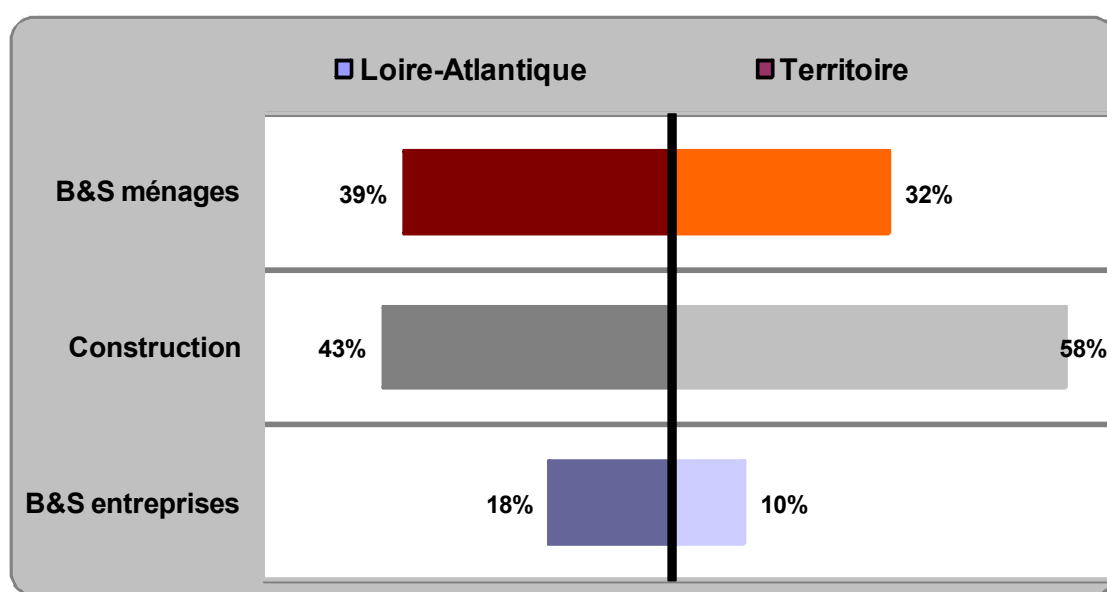
Assérac, Herbignac, La Chapelle des Marais, St Lyphard

L'économie artisanale en 2008

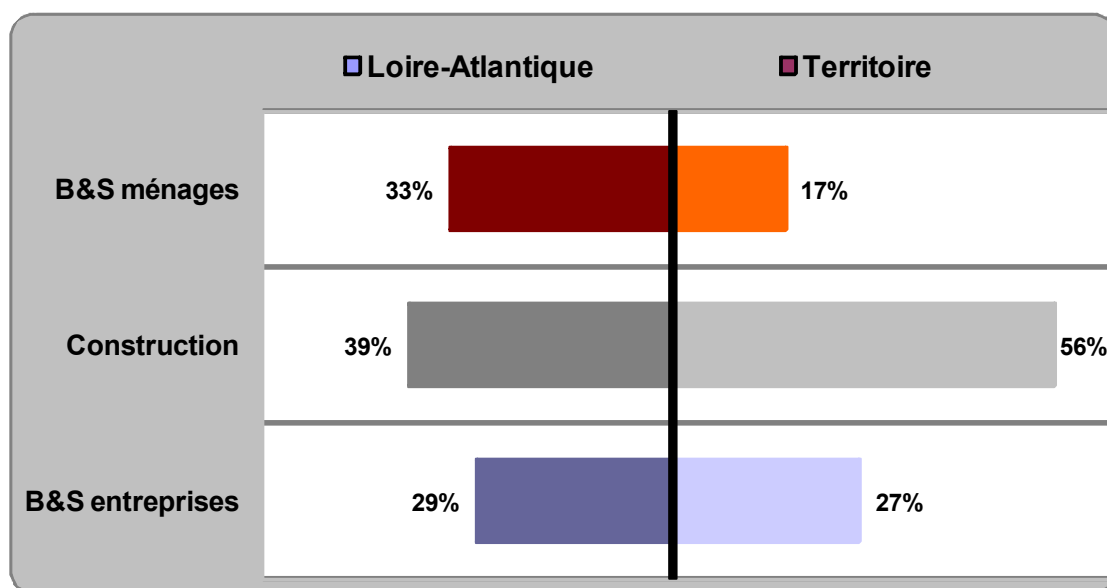
Les chiffres clefs

	Etablissements	Emplois
Biens et services aux ménages	76	123
Construction	138	415
Biens et services aux entreprises	25	204
Total	239	742

Structure des établissements (comparaison avec La Loire-Atlantique)



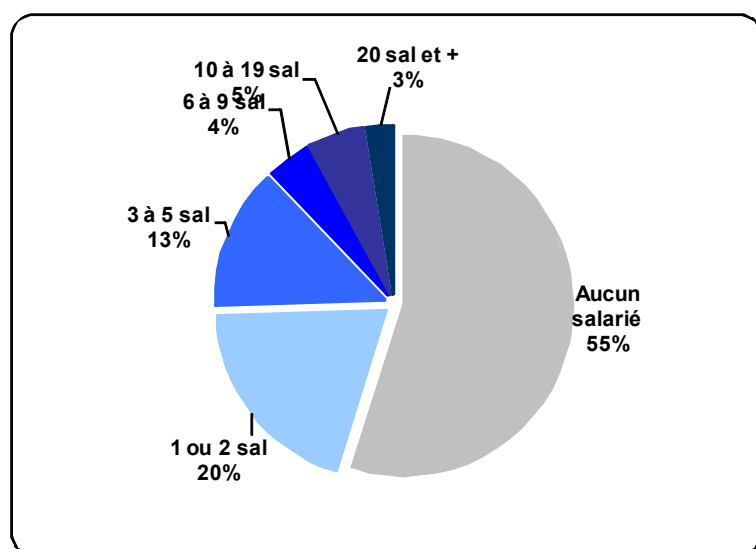
Structure des emplois salariés (comparaison avec La Loire-Atlantique)



Les établissements

	Nbre	Part %
Alimentation	21	9%
Equipement de la personne	3	1%
Equipement de la maison	5	2%
Soins à la personne	20	8%
Culture, loisirs, divers	16	7%
Transport	4	2%
Automobile	7	3%
Construction	138	58%
Biens et services tertiaires	3	1%
Biens et services agroalimentaires	3	1%
Biens et services industriels	19	8%
Nombre d'établissements	239	-

Répartition des établissements selon la tranche d'effectifs salariés



Les emplois salariés

	Nbre	Part %
Alimentation	56	8%
Equipement de la personne	1	0%
Equipement de la maison	9	1%
Soins à la personne	19	3%
Culture, loisirs, divers	11	1%
Transport	5	1%
Automobile	22	3%
Construction	415	56%
Biens et services tertiaires	1	0%
Biens et services agroalimentaires	1	0%
Biens et services industriels	202	27%
Nombre d'emplois	742	-

Les dynamiques du secteur artisanal

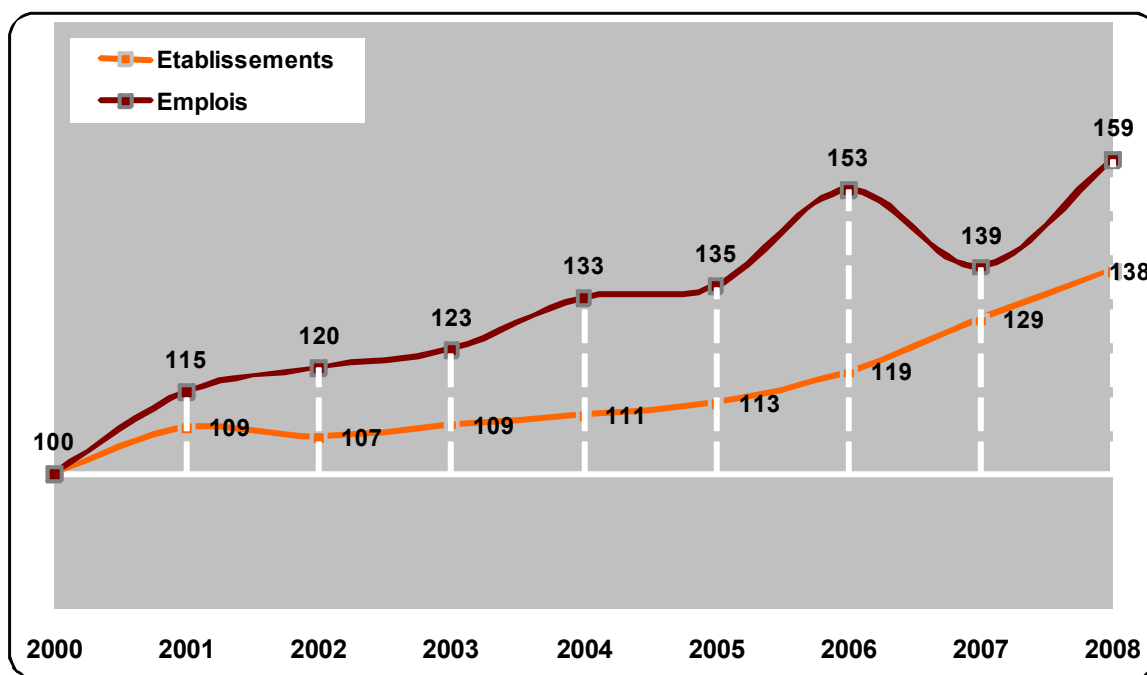
Les chiffres clefs 2000-2008

	Etablissements		Emplois	
	Solde	%	Solde	%
Biens et services aux ménages	16	27%	28	29%
Construction	46	50%	158	61%
Biens et services aux entreprises	4	19%	89	77%
Total	66	38%	275	59%

Evolution du département sur la même période

	Etablissements	Emplois
Biens et services aux ménages	2%	7%
Construction	36%	55%
Biens et services aux entreprises	7%	16%
Total	15%	25%

Evolution de l'économie artisanale depuis 2000 (Base 100 année 2000)



Exemple de lecture : Entre 2000 et 2008, le nombre d'établissements artisanaux a évolué de 38%.

Evolutions entre 2000 et 2008

Les établissements

	Nbre	En %
Alimentation	0	0%
Equipement de la personne	0	0%
Equipement de la maison	0	0%
Soins à la personne	7	54%
Culture, loisirs, divers	9	129%
Transport	2	100%
Automobile	-2	-22%
Construction	46	50%
Biens et services tertiaires	1	50%
Biens et services agroalimentaires	1	50%
Biens et services industriels	2	12%
Solde des établissements	66	38%

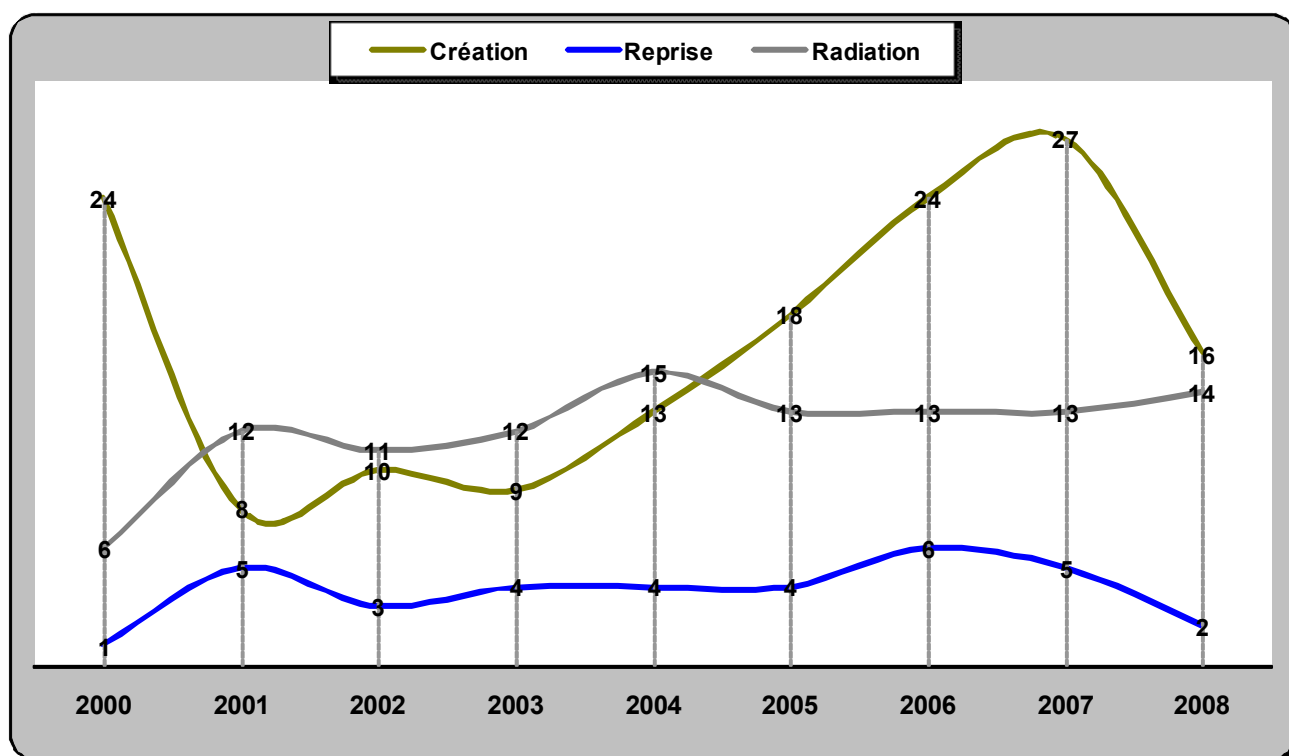
Les emplois salariés

	Nbre	En %
Alimentation	12	27%
Equipement de la personne	1	0%
Equipement de la maison	6	200%
Soins à la personne	6	46%
Culture, loisirs, divers	1	10%
Transport	-5	-50%
Automobile	7	47%
Construction	158	61%
Biens et services tertiaires	1	0%
Biens et services agroalimentaires	0	0%
Biens et services industriels	88	77%
Solde des emplois	275	59%

La démographie des entreprises en 2008

	Création	Reprise	Radiation
Alimentation	1	0	0
Equipement de la personne	0	0	1
Equipement de la maison	0	0	1
Soins à la personne	0	1	2
Culture, loisirs, divers	1	0	0
Transport	1	0	0
Automobile	0	1	1
Construction	12	0	8
Biens et services tertiaires	0	0	0
Biens et services agroalimentaires	0	0	0
Biens et services industriels	1	0	1
Nombre d'établissements	16	2	14

Evolution de la démographie des entreprises (2000-2008)



Sources :

Les informations statistiques présentées dans ce document ont comme source principale le Répertoire des Métiers tenu par la Chambre de Métiers de Loire-Atlantique. Sont issues du fichier consulaire, les informations relatives aux établissements, aux créations-reprises et cessations d'entreprises. Les données concernant les emplois salariés sont issues de l'ASSEDIC Pays de la Loire.

La diversité des activités artisanales

L'entreprise artisanale se définit par son activité et par sa taille :

- elle exerce une activité de production, de transformation, de réparation ou de prestation de service,
- elle compte moins de 11 salariés à son inscription au répertoire des métiers
(Depuis 1995, le Droit de suite permet aux entreprises qui emploient plus de 10 salariés de maintenir leur immatriculation.)

L'Artisanat regroupe plus de 250 métiers. L'exercice de la majeure partie des activités est conditionné à une qualification ou à une expérience professionnelle préalable à une installation.

Biens et services aux ménages	
Alimentation	Boulangerie Pâtisserie Boucherie Charcuterie Poissonnerie Pizza - Crêperie (vente à emporter)
Equipement de la personne	Habillement Bijoux Optique Services à la personne
Equipement de la maison	Arts de la table Décoration-Restauration Services domestiques
Soins à la personne	Coiffure Soins de beauté
Culture, loisirs, divers	Fleurs Photographie Loisirs Cycles Motoculture
Transports	Taxi et ambulance Autres (déménagement)
Automobile	Réparation automobile Contrôle technique

Construction	
	Ouvrage du bâtiment Installation et finition Génie civil Terrassement

Biens et services aux entreprises	
Biens et services tertiaires	Communication Pub Imprimerie Bureautique Informatique Entretien Nettoyage
Biens et services agro-alimentaires	Agro-alimentaire
Biens et services industriels	Textile Cuir Matériel Médical Bois Chimie Plasturgie Métallurgie et travail des métaux Machines et équipements Divers (extraction, récupération)